



Universidade do Brasil
Faculdade de Arquitetura da Informação

Modelo de apresentação de slides com Beamer e abnTeX2

Fábio Rodrigues Silva

Universidade do Brasil
Faculdade de Arquitetura da Informação

26 de janeiro de 2015, v-1.9.3

Sumário

- 1 Introdução
- 2 Fontes a serem consultadas
- 3 Resultados
- 4 Referências

Introdução

Sinta-se convidado a participar do projeto abnTeX! Acesse o site do projeto em [<http://abntex2.googlecode.com/>](http://abntex2.googlecode.com/). Também fique livre para conhecer, estudar, alterar e redistribuir o trabalho do ABNTEX, desde que os arquivos modificados tenham seus nomes alterados e que os créditos sejam dados aos autores originais, nos termos da “The LATEX Project Public License” [<http://www.latex-project.org/lppl.txt>](http://www.latex-project.org/lppl.txt) (ABNTEX2, 2013d, p. 31).

Título

Este modelo foi preparado como uma aplicação do uso do pacote abnTeX2 com o Beamer.

- Alguns comandos são explicados no modelo TEX.

Título

Este modelo foi preparado como uma aplicação do uso do pacote abnTeX2 com o Beamer.

- Alguns comandos são explicados no modelo TEX.
- Para maiores informações, consulte o guia do usuário Beamer (<<http://www.tex.ac.uk/tex-archive/macros/latex/contrib/beamer/doc/beameruserguide.pdf>>)

Título

Este modelo foi preparado como uma aplicação do uso do pacote abnTeX2 com o Beamer.

- Alguns comandos são explicados no modelo TEX.
- Para maiores informações, consulte o guia do usuário Beamer (<<http://www.tex.ac.uk/tex-archive/macros/latex/contrib/beamer/doc/beameruserguide.pdf>>)
- Para alterar o tema e as cores, consulte <http://deic.uab.es/~iblanes/beamer_gallery/index.html>
- Consulte também <<http://www.hartwork.org/beamer-theme-matrix/>>

Visite com frequência a página `<http://www.ctan.org/>`. Use-a como um guia de orientações gerais.

Outras fontes a serem consideradas:

- 1 `<http://www.latex-project.org/>`
- 2 `<http://www.tex-br.org/>`
- 3 `<http://latexbr.blogspot.com.br/>`
- 4 `<http://tex.stackexchange.com/>`
- 5 `<http://www.tug.org/>`



Figura: Marca abnTeX2. Fonte: <<https://code.google.com/p/abntex2>>

Participe dos grupos de discussão

- Tire dúvidas e ajude outros por meio do grupo de usuários LaTeX <<https://groups.google.com/group/latex-br>> (e-mail: <latex-br@googlegroups.com>)
- Proponha melhorias, avise sobre falhas e faça sugestões sobre o abnTeX2 no grupo dos desenvolvedores <<https://groups.google.com/group/abntex2>> (e-mail: <abntex2@googlegroups.com>);

Participe também da comunidade abnTeX2 no Google Plus

<<https://plus.google.com/u/0/communities/105202176004387477100>>.

Para adequar seus documentos acadêmicos com as normas ABNT, utilize:


- 1 ABNT (2011): Esta Norma especifica os princípios gerais para a elaboração de trabalhos acadêmicos (teses, dissertações e outros), visando sua apresentação à instituição (banca, comissão examinadora de professores, especialistas designados e/ou outros).
- 2 ABNT (2003): Esta Norma estabelece os requisitos para redação e apresentação de resumos.
- 3 ABNT (2012): Esta Norma especifica os princípios gerais para de um sistema de numeração progressiva das seções de um documento, de modo a expor numa seqüência lógica o inter-relacionamento da matéria e a permitir sua localização.
- 4 ABNT (2002): Esta Norma especifica as características exigíveis para a apresentação de citações em documentos.

Consulte abnTeX2 (2013a) para customizações do abnTeX2.


Os documentos abnTeX2 (2013b), abnTeX2 (2013c) e abnTeX2 (2013d) tratam dos principais trabalhos acadêmicos e suas aplicações ao TeX.


Para orientações sobre as citações e as referências com o abnTeX2, consulte abnTeX2 e Araujo (2013a) e abnTeX2 e Araujo (2013b).


Referências I

 ABNTEX2. *Como customizar o abnTeX2*. 2013. Wiki do abnTeX2. Disponível em: <<https://code.google.com/p/abntex2/wiki/ComoCustomizar>>. Acesso em: 23 mar. 2013.


 ABNTEX2. *Modelo Canônico de Artigo Científico com abnTeX2*. [S.l.], 2013. Disponível em: <<http://abntex2.googlecode.com/>>.


 ABNTEX2. *Modelo Canônico de Relatório Técnico e/ou Científico com abnTeX2*. [S.l.], 2013. Disponível em: <<http://abntex2.googlecode.com/>>.


 ABNTEX2. *Modelo Canônico de Trabalho Acadêmico com abnTeX2*. [S.l.], 2013. Disponível em: <<http://abntex2.googlecode.com/>>.


 ABNTEX2; ARAUJO, L. C. *O pacote abntex2cite: Estilos bibliográficos compatíveis com a ABNT NBR 6023*. [S.l.], 2013. Disponível em: <<http://abntex2.googlecode.com/>>.


Referências II

 ABNTEX2; ARAUJO, L. C. *O pacote abntex2cite: tópicos específicos da ABNT NBR 10520:2002 e o estilo bibliográfico alfabético (sistema autor-data)*. [S.l.], 2013. Disponível em: <<http://abntex2.googlecode.com/>>.


 ASSOCIAÇÃO BRASILEIRA DE NORMAS TÉCNICAS. *NBR 10520: Informação e documentação — apresentação de citações em documentos*. Rio de Janeiro, 2002. 7 p.

 ASSOCIAÇÃO BRASILEIRA DE NORMAS TÉCNICAS. *NBR 6028: Resumo - apresentação*. Rio de Janeiro, 2003. 2 p.

 ASSOCIAÇÃO BRASILEIRA DE NORMAS TÉCNICAS. *NBR 14724: Informação e documentação — trabalhos acadêmicos — apresentação*. Rio de Janeiro, 2005. 9 p.

 ASSOCIAÇÃO BRASILEIRA DE NORMAS TÉCNICAS. *NBR 14724: Informação e documentação — trabalhos acadêmicos — apresentação*. Rio de Janeiro, 2011. 15 p. Substitui a Ref. ABNT (2005).

Referências III

 ASSOCIAÇÃO BRASILEIRA DE NORMAS TÉCNICAS. *NBR 6024*: Numeração progressiva das seções de um documento. Rio de Janeiro, 2012. 4 p.